ТЕРРИТОРИАЛЬНЫЙ ОРГАН ФЕДЕРАЛЬНОЙ СЛУЖБЫ
ГОСУДАРСТВЕННОЙ СТАТИСТИКИ
ПО РОСТОВСКОЙ ОБЛАСТИ

Индекс цен производителей промышленных товаров

апрель 2022 года

ФЕДЕРАЛЬНАЯ СЛУЖБА
ГОСУДАРСТВЕННОЙ СТАТИСТИКИ

Индекс цен производителей промышленных товаров

Территориальный орган Федеральной службы государственной статистики по Ростовской области

апрель 2022 года

01 Индексы цен производителей и потребительских цен

02 Индексы цен производителей по отдельным видам экономической деятельности

* Ежемесячные данные оперативной статистики

ИНДЕКСЫ ЦЕН ПРОИЗВОДИТЕЛЕЙ И ПОТРЕБИТЕЛЬСКИХ ЦЕН

В % К ДЕКАБРЮ ПРЕДЫДУЩЕГО ГОДА

АПРЕЛЬ 2022 г. К ДЕКАБРЮ 2021 г., %

111,5

Индекс цен производителей

110,8

Индекс потребительских цен

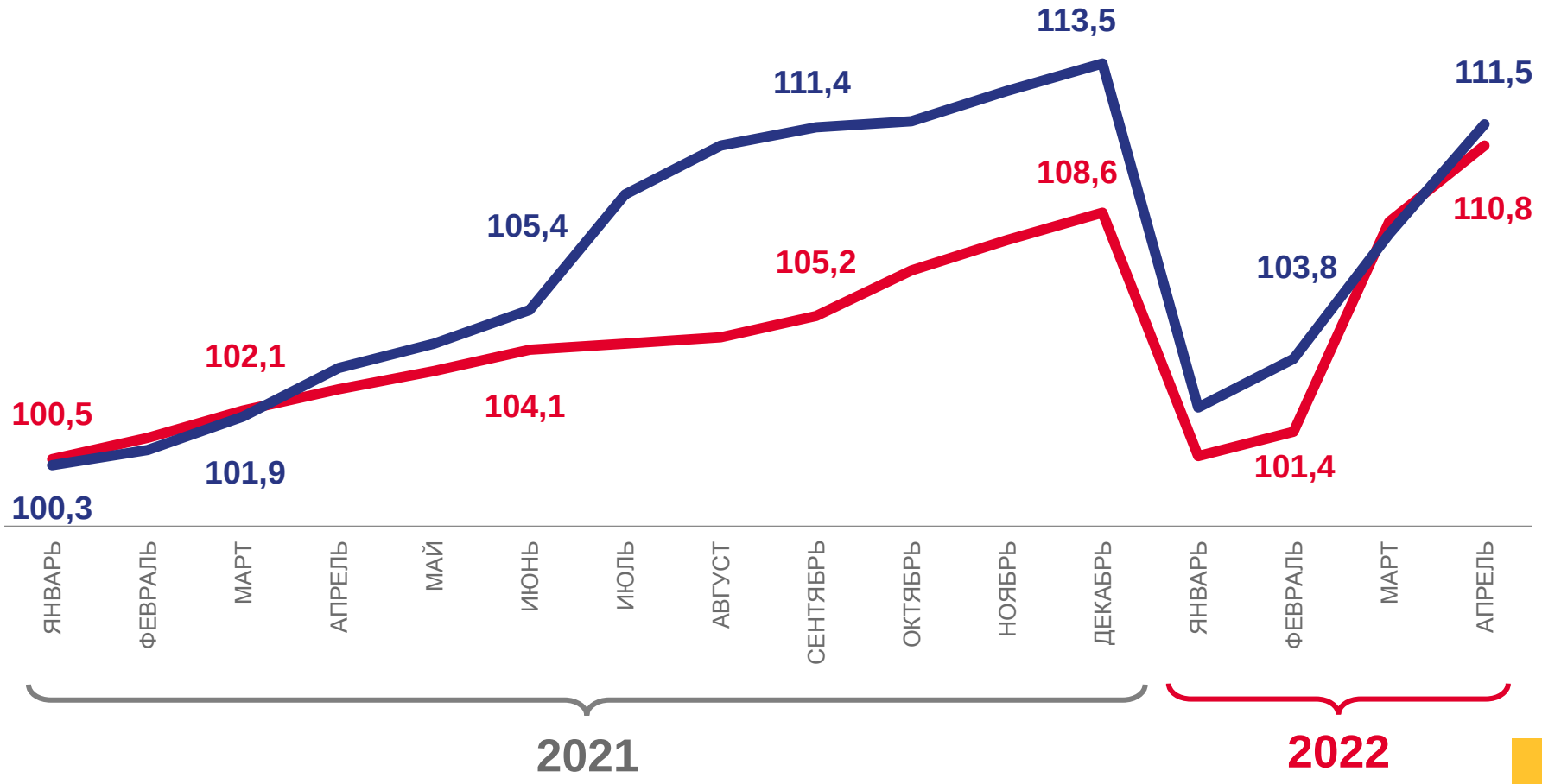

Цены производителей промышленных товаров

Потребительские цены на товары и услуги

ИНДЕКСЫ ЦЕН ПРОИЗВОДИТЕЛЕЙ ПРОМЫШЛЕННЫХ ТОВАРОВ

В % К ДЕКАБРЮ ПРЕДЫДУЩЕГО ГОДА

АПРЕЛЬ 2022 г. К ДЕКАБРЮ 2021 г., %

111,5 Индекс цен производителей

113,3 Обрабатывающие производства

112,2 Добыча полезных ископаемых

104,1 Обеспечение электрической энергией, газом и паром; кондиционирование воздуха

99,0 Водоснабжение; водоотведение, организация сбора и утилизации отходов, деятельность по ликвидации загрязнений

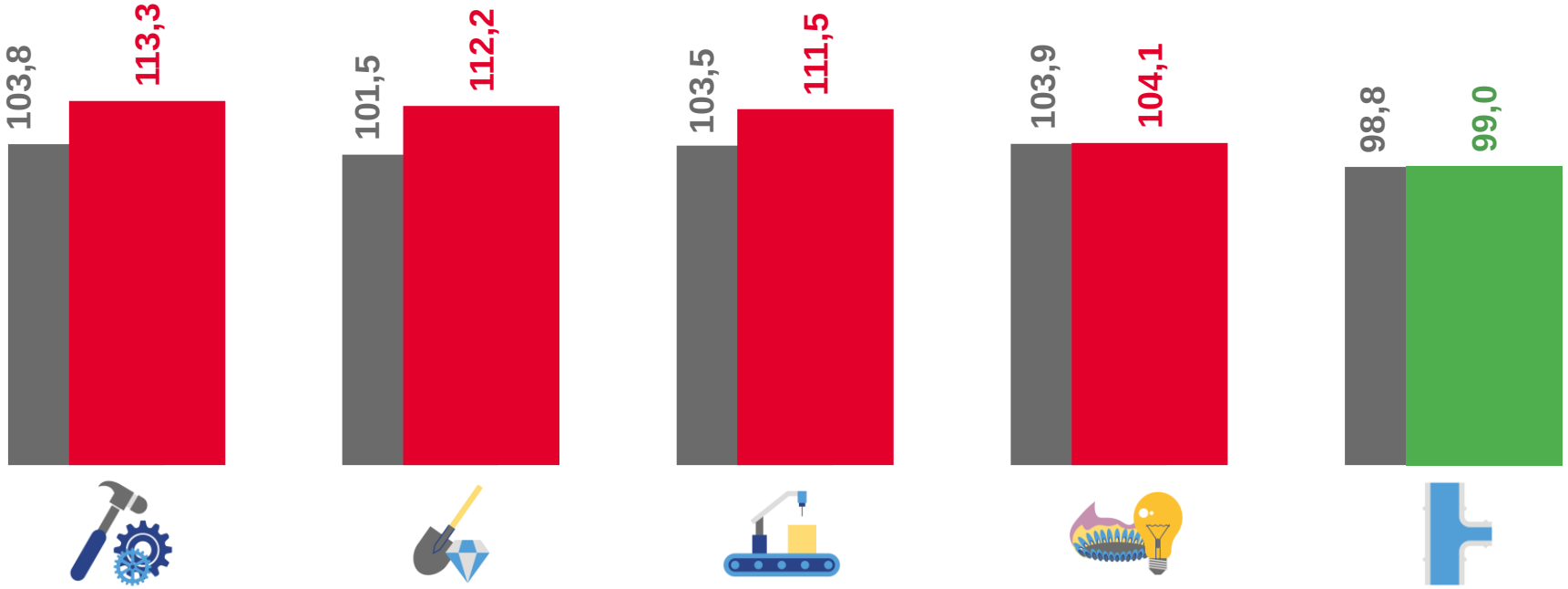

ИНДЕКСЫ ЦЕН ПРОИЗВОДИТЕЛЕЙ ПРОМЫШЛЕННЫХ ТОВАРОВ

В % К ПРЕДЫДУЩЕМУ МЕСЯЦУ

АПРЕЛЬ 2022 г. К МАРТУ 2022 г., %

103,3
Индекс цен производителей

104,3
Обрабатывающие производства

100,7
Добыча полезных ископаемых

100,0
Водоснабжение; водоотведение, организация сбора и утилизации отходов, деятельность по ликвидации загрязнений

98,6
Обеспечение электрической энергией, газом и паром; кондиционирование воздуха

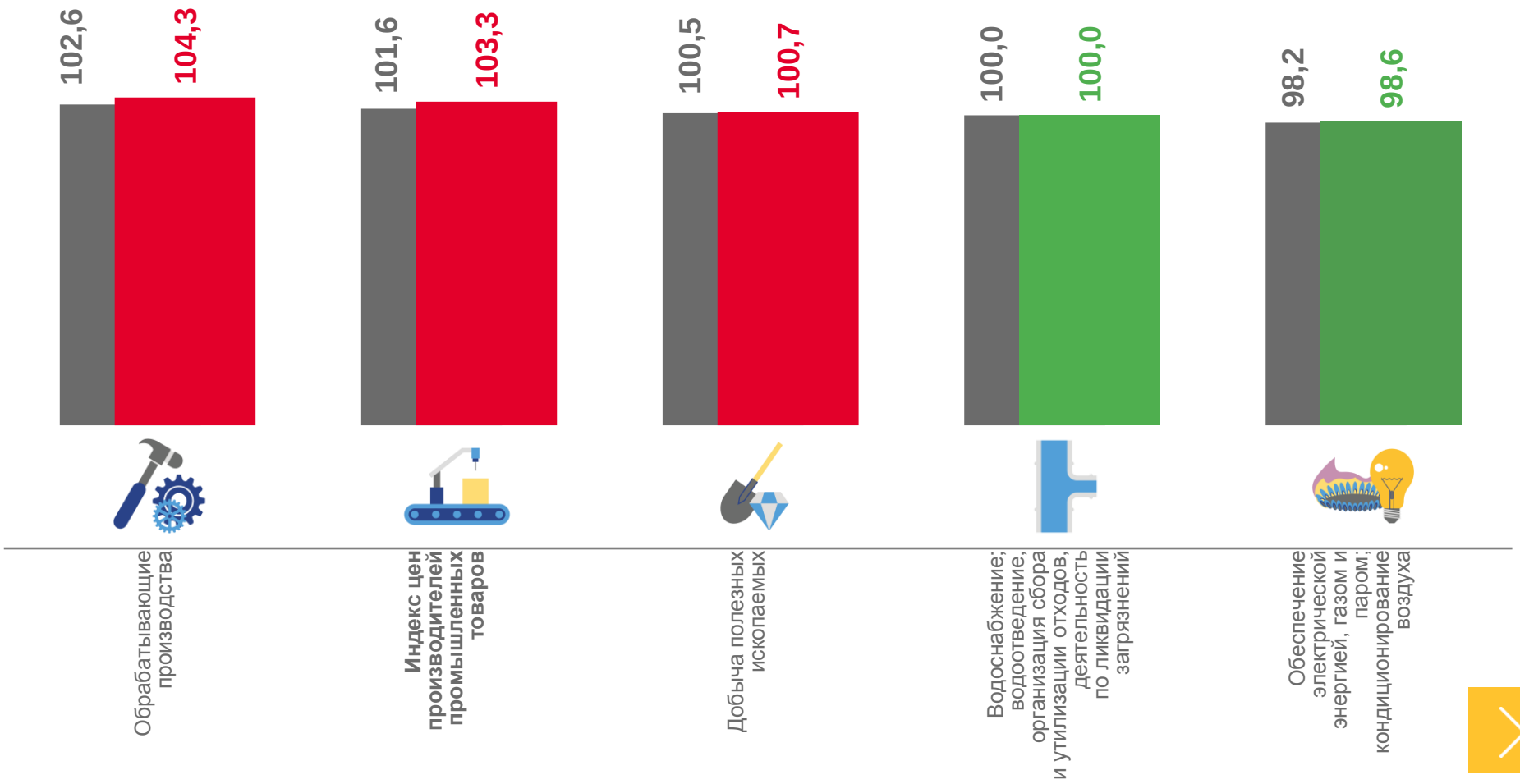

ИНДЕКСЫ ЦЕН ПРОИЗВОДИТЕЛЕЙ ПО ДОБЫЧЕ ПОЛЕЗНЫХ ИСКОПАЕМЫХ

В % К ПРЕДЫДУЩЕМУ МЕСЯЦУ

АПРЕЛЬ 2022 г. К МАРТУ 2022 г., %

100,7
Добыча полезных ископаемых

101,7
Добыча прочих полезных ископаемых

99,3
Добыча угля

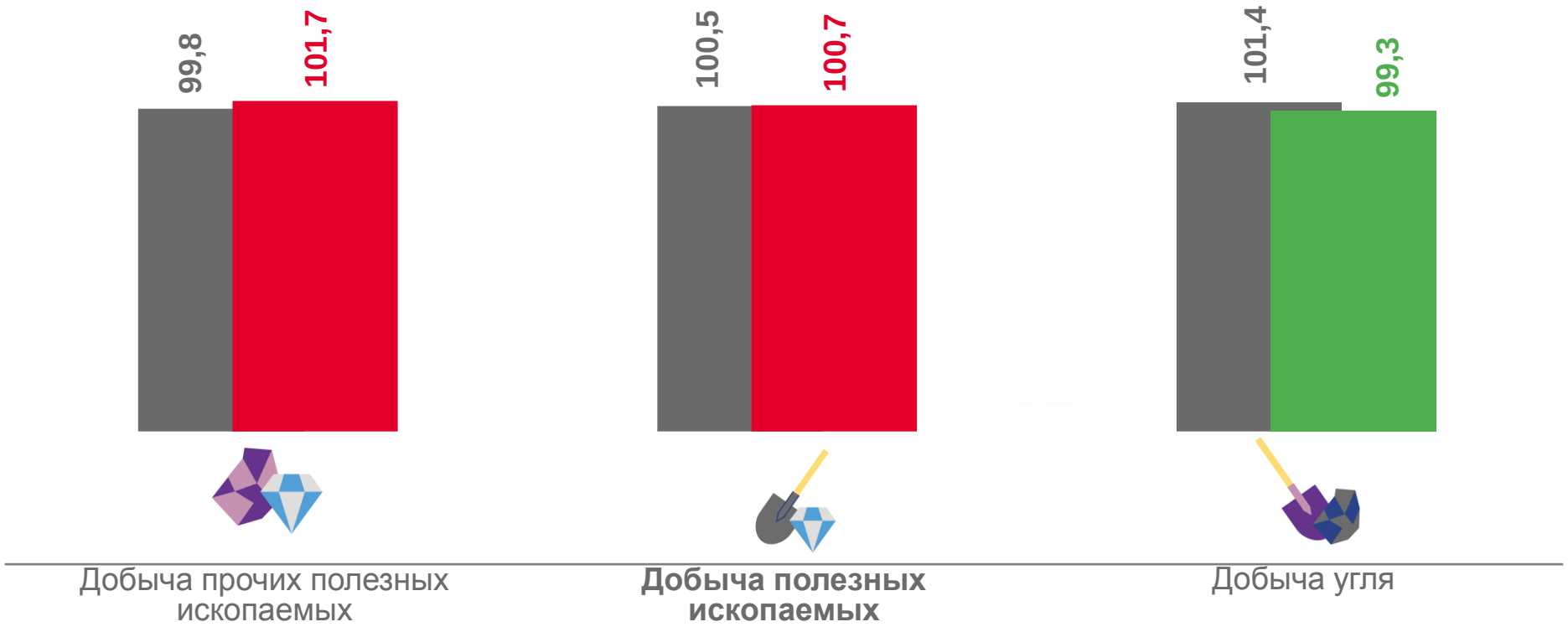

ИНДЕКСЫ ЦЕН ПРОИЗВОДИТЕЛЕЙ ПО ОБЕСПЕЧЕНИЮ ЭЛЕКТРИЧЕСКОЙ ЭНЕРГИЕЙ

В % К ПРЕДЫДУЩЕМУ МЕСЯЦУ

АПРЕЛЬ 2022 г. К МАРТУ 2022 г., %

98,6
Обеспечение электрической энергией, газом и паром; кондиционирование воздуха

100,0
Производство и распределение газообразного топлива

100,0
Производство, передача и распределение пара и горячей воды; кондиционирование воздуха

98,3
Производство, передача и распределение электроэнергии

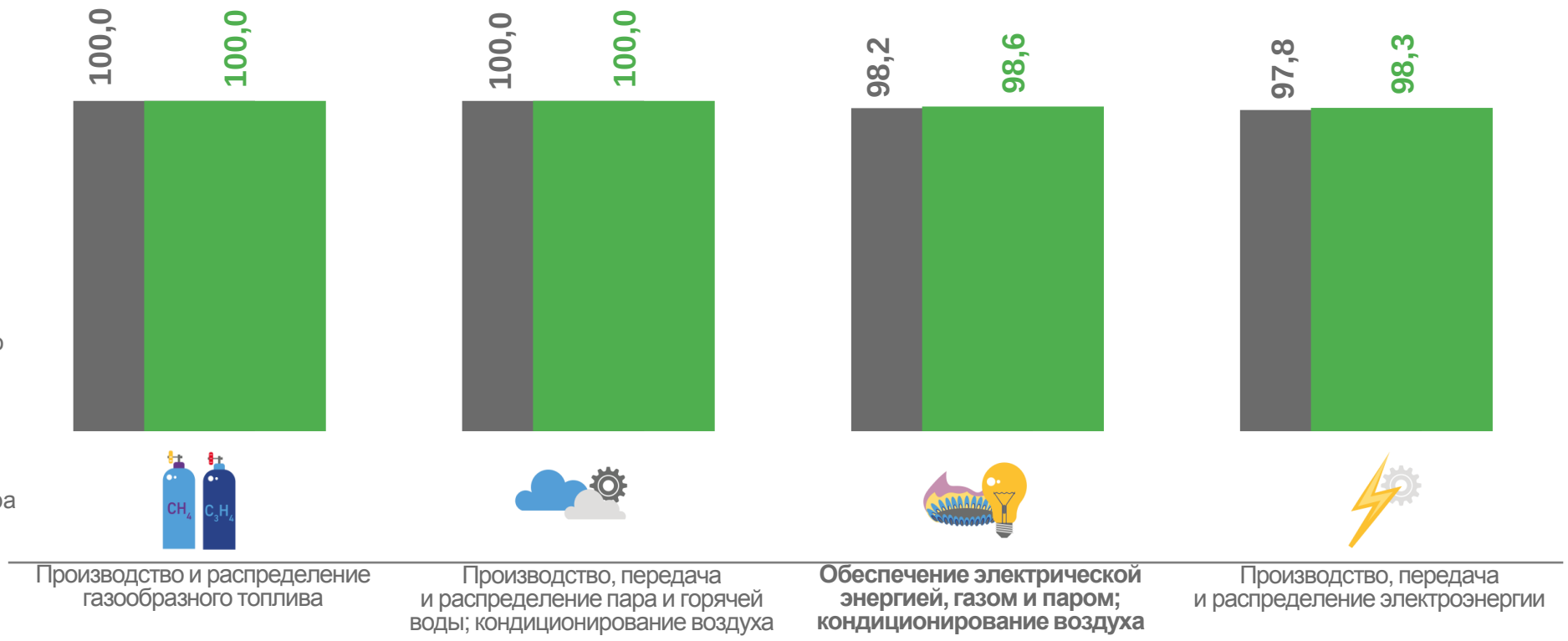

ИНДЕКСЫ ЦЕН ПРОИЗВОДИТЕЛЕЙ ПО ОБРАБАТЫВАЮЩИМ ПРОИЗВОДСТВАМ

В % К ПРЕДЫДУЩЕМУ МЕСЯЦУ

АПРЕЛЬ 2022 г. К МАРТУ 2022 г., %

104,3 Обрабатывающие производства

124,2 Производство одежды

111,4 Производство бумаги и бумажных изделий

110,7 Производство лекарственных средств и материалов, применяемых в медицинских целях

110,4 Производство прочих готовых изделий

97,4 Производство табачных изделий

96,6 Производство кокса и нефтепродуктов

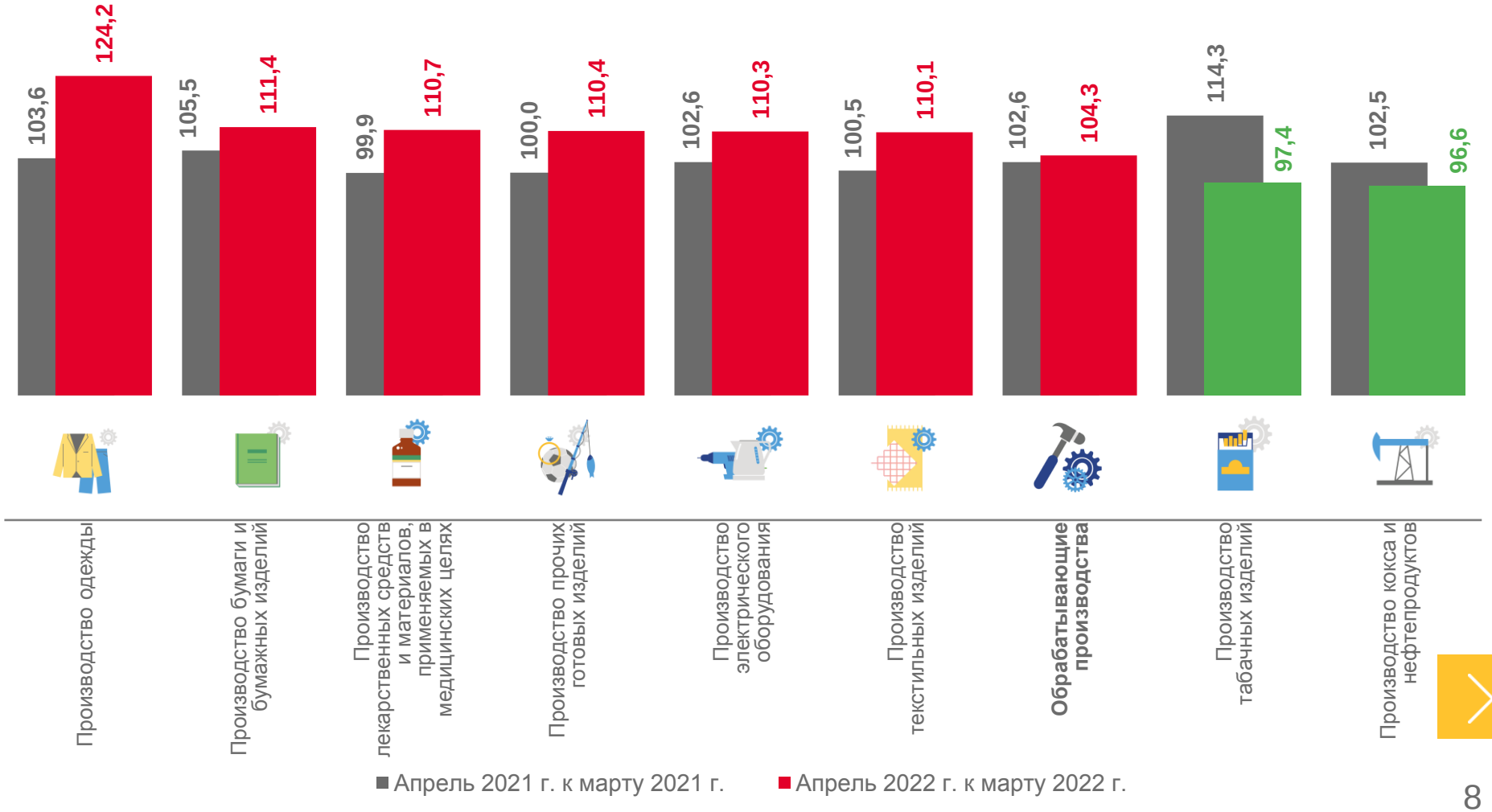

ИНДЕКСЫ ЦЕН ПРОИЗВОДИТЕЛЕЙ ПРОМЫШЛЕННЫХ ТОВАРОВ

В % К СООТВЕТСТВУЮЩЕМУ МЕСЯЦУ ПРЕДЫДУЩЕГО ГОДА

АПРЕЛЬ 2022 г. К АПРЕЛЮ 2021 г., %

Индекс цен производителей	**123,3**
Обрабатывающие производства	**128,4**
Добыча полезных ископаемых	**116,6**
Обеспечение электрической энергией, газом и паром; кондиционирование воздуха	**104,9**
Водоснабжение; водоотведение, организация сбора и утилизации отходов, деятельность по ликвидации загрязнений	**101,0**

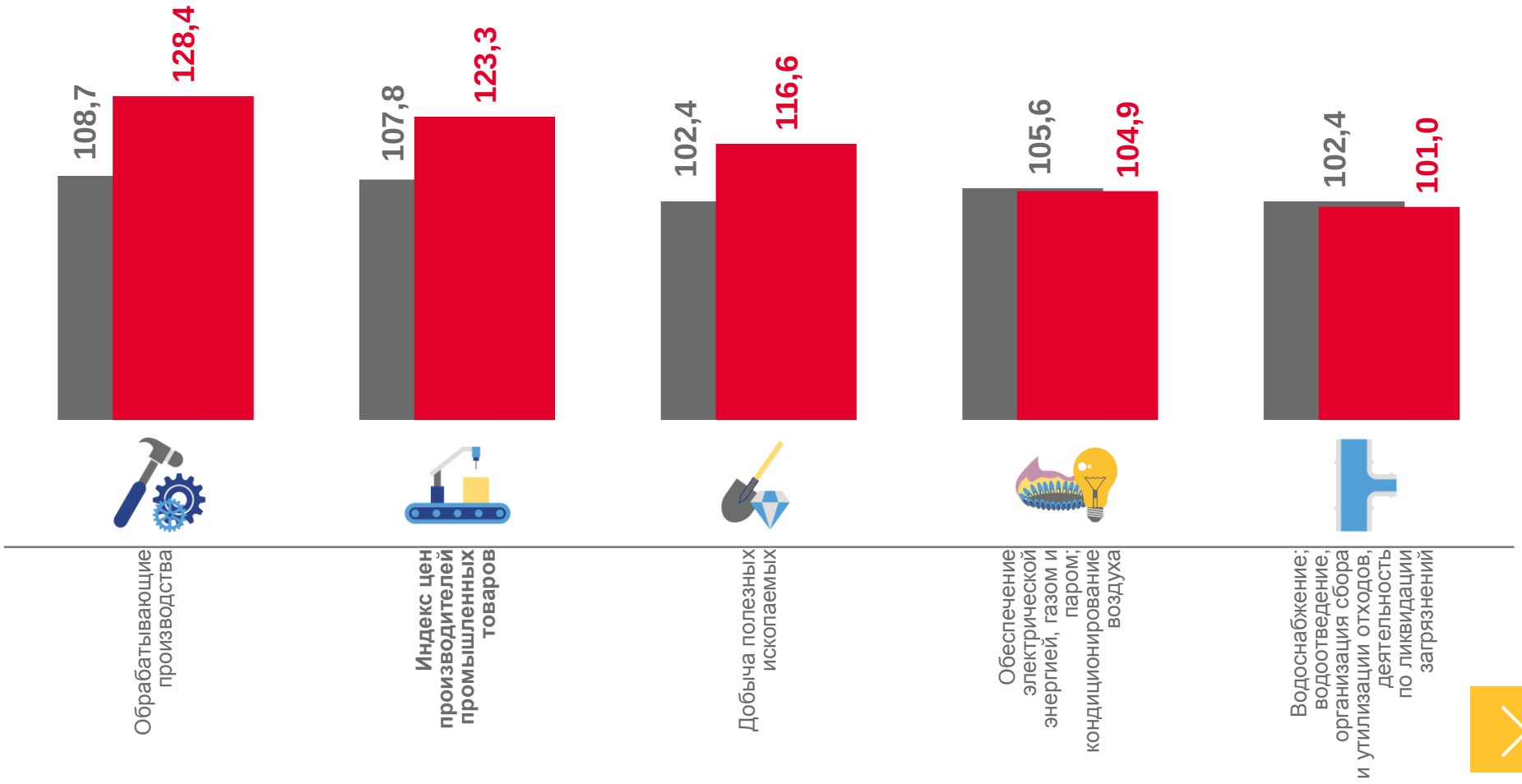

ИНДЕКСЫ ЦЕН ПРОИЗВОДИТЕЛЕЙ ПРОМЫШЛЕННЫХ ТОВАРОВ

В % К СООТВЕТСТВУЮЩЕМУ ПЕРИОДУ ПРЕДЫДУЩЕГО ГОДА

ЯНВАРЬ-АПРЕЛЬ 2022 г.
К ЯНВАРЮ-АПРЕЛЮ 2021 г., %

Индекс цен производителей	**120,0**
Обрабатывающие производства	**124,7**
Добыча полезных ископаемых	**111,4**
Обеспечение электрической энергией, газом и паром; кондиционирование воздуха	**103,4**
Водоснабжение; водоотведение, организация сбора и утилизации отходов, деятельность по ликвидации загрязнений	**101,0**

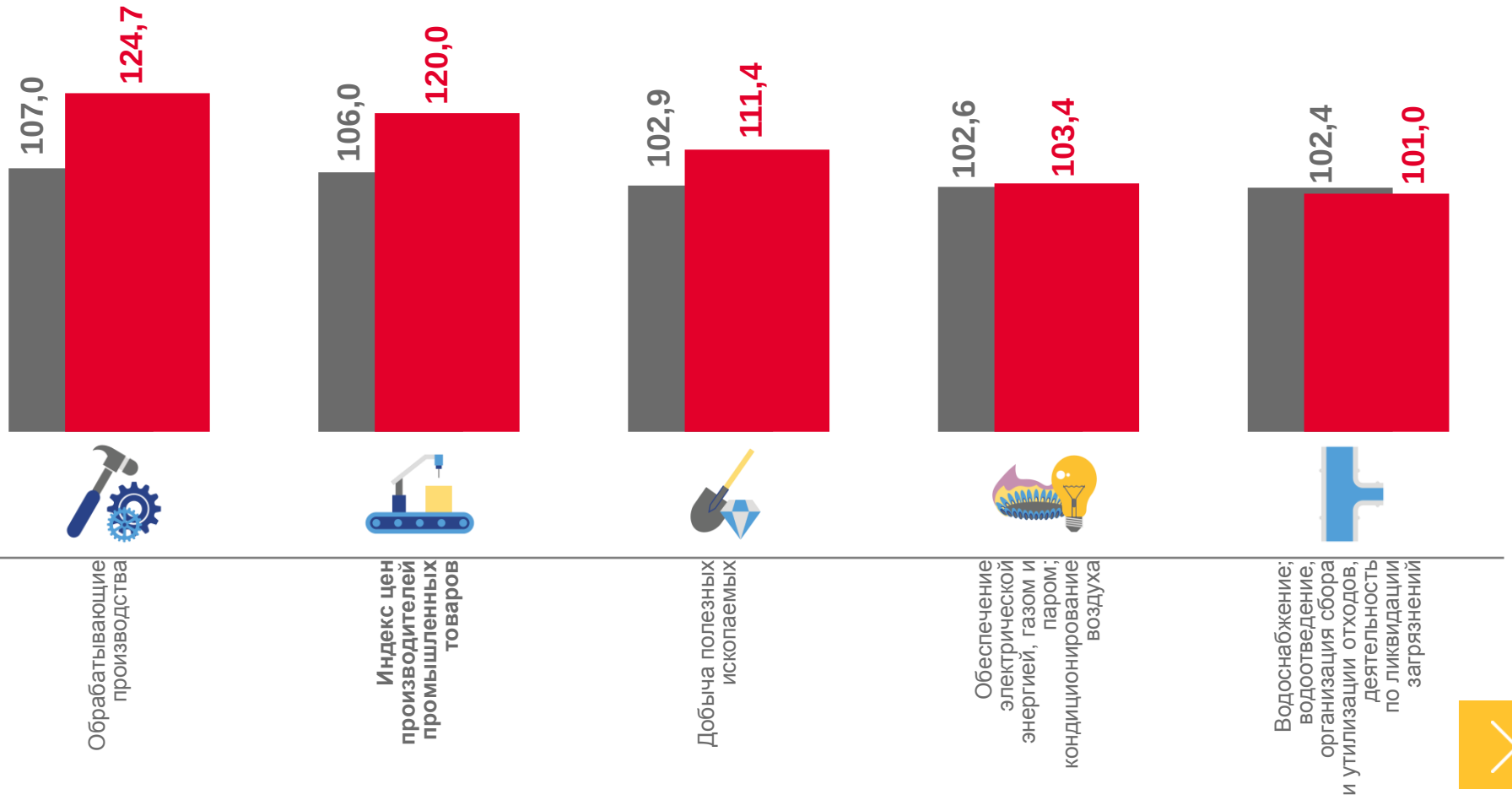

■ Январь-апрель 2021 г. к январю-апрелю 2020 г. ■ Январь-апрель 2022 г. к январю-апрелю 2021 г.